

**Анализ
исполнения доходной части областного бюджета за 2020 год**

ДОХОДЫ	Первоначальный прогноз доходов, тыс. рублей	Уточненный прогноз доходов, тыс. рублей	Кассовое исполнение, тыс. рублей	Процент исполнения, %		Удельный вес в общем объеме доходов, %
				к уточненному прогнозу	к 2019 г.	
НАЛОГОВЫЕ И НЕНАЛОГОВЫЕ ДОХОДЫ	31 303 568,0	29 058 315,7	30 237 897,2	104,1	102,1	39,4
НАЛОГОВЫЕ ДОХОДЫ	30 373 387,0	28 188 445,1	29 222 914,8	103,7	101,9	38,1
НАЛОГ НА ПРИБЫЛЬ, ДОХОДЫ	18 020 888,0	17 131 551,0	17 868 866,1	104,3	102,4	23,3
Налог на прибыль организаций	6 731 454,0	6 128 201,0	6 444 945,5	105,2	99,5	8,4
Налог на доходы физических лиц	11 289 434,0	11 003 350,0	11 423 920,6	103,8	104,2	14,9
НАЛОГИ НА ТОВАРЫ (РАБОТЫ, УСЛУГИ), РЕАЛИЗУЕМЫЕ НА ТЕРРИТОРИИ РФ	5 229 693,0	4 758 744,9	4 719 598,7	99,2	101,7	6,2
Акцизы по подакцизным товарам (продукции), производимым на территории РФ, в том числе:	5 229 693,0	4 758 744,9	4 719 598,7	99,2	101,7	6,2
<i>акцизы на алкогольную продукцию</i>	<i>1 643 522,0</i>	<i>1 538 341,8</i>	<i>1 517 153,2</i>	98,6	106,4	2,0
<i>доходы от уплаты акцизов на нефтепродукты</i>	<i>3 586 171,0</i>	<i>3 220 403,1</i>	<i>3 202 445,5</i>	99,4	99,6	4,2
НАЛОГИ НА СОВОКУПНЫЙ ДОХОД	2 649 345,0	2 443 674,2	2 654 197,9	108,6	104,7	3,5
Налог, взимаемый в связи с применением упрощенной системы налогообложения	2 649 345,0	2 441 613,2	2 653 647,8	108,7	104,7	3,5
Единый сельскохозяйственный налог	0,0	0,0	0,6		-85,7	0,0
Налог на профессиональный доход	0,0	2 061,0	549,5	26,7		0,0
НАЛОГИ НА ИМУЩЕСТВО	4 246 285,0	3 672 080,0	3 797 780,5	103,4	98,8	5,0
Налог на имущество организаций	3 109 466,0	2 574 624,0	2 623 666,6	101,9	93,8	3,4
Транспортный налог	1 090 427,0	1 054 184,0	1 131 058,4	107,3	113,0	1,5
<i>Транспортный налог с организаций</i>	<i>192 150,0</i>	<i>223 256,3</i>	<i>228 886,5</i>	102,5	126,7	0,3
<i>Транспортный налог с физических лиц</i>	<i>898 277,0</i>	<i>830 927,7</i>	<i>902 171,9</i>	108,6	109,9	1,2
Налог на игорный бизнес	46 392,0	43 272,0	43 055,5	99,5	93,4	0,1
НАЛОГИ, СБОРЫ И РЕГУЛЯРНЫЕ ПЛАТЕЖИ ЗА ПОЛЬЗОВАНИЕ ПРИРОДНЫМИ РЕСУРСАМИ	20 166,0	19 942,0	19 952,6	100,1	89,9	0,0
Налог на добычу полезных ископаемых	19 588,0	19 259,0	19 213,3	99,8	89,3	0,0
Сборы за пользование объектами животного мира и за пользование объектами водных биологических ресурсов	578,0	683,0	739,3	108,2	109,4	0,0
ГОСУДАРСТВЕННАЯ ПОШЛИНА	207 010,0	162 453,0	162 511,4	100,0	85,3	0,2
ЗАДОЛЖЕННОСТЬ И ПЕРЕРАСЧЕТЫ ПО ОТМЕНЕННЫМ НАЛОГАМ, СБОРАМ И ИНЫМ ОБЯЗАТЕЛЬНЫМ ПЛАТЕЖАМ	0,0	0,0	7,6		28,4	0,0
НЕНАЛОГОВЫЕ ДОХОДЫ	930 181,0	869 870,6	1 014 982,4	116,7	108,7	1,3
ДОХОДЫ ОТ ИСПОЛЬЗОВАНИЯ ИМУЩЕСТВА, НАХОДЯЩЕГОСЯ В ГОСУДАРСТВЕННОЙ И МУНИЦИПАЛЬНОЙ СОБСТВЕННОСТИ	143 608,0	156 874,0	212 243,6	135,3	113,3	0,3
Доходы в виде прибыли, приходящейся на доли в уставных (складочных) капиталах хозяйственных товариществ и обществ, или дивидендов по акциям, принадлежащим субъектам РФ	17 573,0	16 948,0	16 867,0	99,5	92,7	0,0
Доходы, получаемые в виде арендной платы за земли после разграничения государственной собственности на землю, а также средства от продажи права на заключение договоров аренды указанных земельных участков (за исключением земельных участков бюджетных и автономных учреждений)	95 000,0	110 000,0	162 475,4	147,7	126,3	0,2

ДОХОДЫ	Первоначальный прогноз доходов, тыс. рублей	Уточненный прогноз доходов, тыс. рублей	Кассовое исполнение, тыс. рублей	Процент исполнения, %		Удельный вес в общем объеме доходов, %
				к уточненному прогнозу	к 2019 г.	
Доходы от сдачи в аренду имущества, находящегося в оперативном управлении органов государственной власти субъектов РФ и созданных ими учреждений (за исключением имущества бюджетных и автономных учреждений субъектов РФ)	5 151,0	4 176,0	4 362,6	104,5	87,6	0,0
Доходы от сдачи в аренду имущества, составляющего казну субъекта РФ (за исключением земельных участков)	20 929,0	18 000,0	20 695,1	115,0	101,3	0,0
Доходы от перечисления части прибыли, остающейся после уплаты налогов и иных обязательных платежей государственных унитарных предприятий субъектов РФ	4 031,0	4 530,0	4 529,8	100,0	80,9	0,0
Прочие поступления от использования имущества, находящегося в собственности субъектов РФ (за исключением имущества бюджетных и автономных учреждений субъектов РФ, а также имущества государственных унитарных предприятий субъектов РФ, в том числе казенных)	924,0	3 220,0	3 313,7	102,9	74,9	0,0
ПЛАТЕЖИ ПРИ ПОЛЬЗОВАНИИ ПРИРОДНЫМИ РЕСУРСАМИ	246 554,0	257 547,0	273 813,1	106,3	113,6	0,4
Плата за негативное воздействие на окружающую среду	15 312,0	15 842,1	15 769,4	99,5	83,2	0,0
Платежи при пользовании недрами	10 462,0	2 273,9	2 551,2	112,2	26,4	0,0
Плата за использование лесов	220 780,0	239 431,0	255 492,5	106,7	120,3	0,3
ДОХОДЫ ОТ ОКАЗАНИЯ ПЛАТНЫХ УСЛУГ И КОМПЕНСАЦИИ ЗАТРАТ ГОСУДАРСТВА	49 680,0	39 089,7	44 517,1	113,9	87,6	0,1
ДОХОДЫ ОТ ПРОДАЖИ МАТЕРИАЛЬНЫХ И НЕМАТЕРИАЛЬНЫХ АКТИВОВ	6 100,0	7 000,0	60 417,1	863,1	397,9	0,1
Доходы от реализации имущества, находящегося в собственности субъектов РФ (за исключением имущества бюджетных и автономных учреждений субъектов РФ, а также имущества государственных унитарных предприятий субъектов РФ, в том числе казенных), в части реализации материальных запасов по указанному имуществу	100,0	1 300,0	2 358,0	181,4	241,9	0,0
Доходы от продажи земельных участков, находящихся в собственности субъектов РФ (за исключением земельных участков бюджетных и автономных учреждений субъектов РФ)	6 000,0	5 700,0	58 059,1	1 018,6	473,8	0,1
АДМИНИСТРАТИВНЫЕ ПЛАТЕЖИ И СБОРЫ	1 266,0	800,0	789,6	98,7	58,6	0,0
ШТРАФЫ, САНКЦИИ, ВОЗМЕЩЕНИЕ УЩЕРБА	482 973,0	408 279,1	422 755,1	103,5	96,7	0,6
ПРОЧИЕ НЕНАЛОГОВЫЕ ДОХОДЫ	0,0	280,8	446,8	159,1	55,6	0,0
БЕЗВОЗМЕЗДНЫЕ ПОСТУПЛЕНИЯ	36 998 695,1	47 524 323,6	46 467 044,6	97,8	129,3	60,6
Дотации бюджетам бюджетной системы РФ	14 593 414,4	17 147 241,1	17 260 251,0	100,7	123,6	22,5
Субсидии бюджетам бюджетной системы РФ (межбюджетные субсидии)	6 472 066,1	9 898 904,9	9 371 726,3	94,7	146,7	12,2
Субвенции бюджетам бюджетной системы РФ	5 834 093,3	6 721 322,6	6 072 502,9	90,3	125,5	7,9
Иные межбюджетные трансферты	10 007 572,2	13 570 847,9	13 678 384,0	100,8	129,1	17,8

ДОХОДЫ	Первоначальный прогноз доходов, тыс. рублей	Уточненный прогноз доходов, тыс. рублей	Кассовое исполнение, тыс. рублей	Процент исполнения, %		Удельный вес в общем объеме доходов, %
				к уточненному прогнозу	к 2019 г.	
Безвозмездные поступления от государственных (муниципальных) организаций	73 038,3	185 579,4	77 935,9	42,0	154,5	0,1
Безвозмездные поступления от негосударственных организаций	18 510,8	0,0			0,0	0,0
Доходы бюджетов бюджетной системы РФ от возврата бюджетами бюджетной системы РФ и организациями остатков субсидий, субвенций и иных межбюджетных трансфертов, имеющих целевое назначение, прошлых лет	0,0	16 389,6	24 780,5	151,2	61,6	0,0
Возврат остатков субсидий, субвенций и иных межбюджетных трансфертов, имеющих целевое назначение, прошлых лет	0,0	-15 961,9	-18 536,0	116,1	49,6	0,0
ВСЕГО	68 302 263,1	76 582 639,3	76 704 941,8	100,2	117,0	100,0

**Анализ администрирования налоговых и неналоговых доходов областного бюджета
администраторами доходов за 2020 год**


№	Наименование	Уточненный прогноз доходов, тыс. рублей	Кассовое исполнение, тыс. рублей	Процент исполнения, %	Удельный вес в общем объеме доходов, %	Темп роста к 2019 году, %
Органы государственной власти Российской Федерации						
1.	Федеральная служба по надзору в сфере природопользования	15 842,1	15 769,4	99,5	0,1	83,2
2.	Федеральное агентство лесного хозяйства	0,0	-2,0		0,0	-0,8
3.	Федеральное агентство по рыболовству	21,0	20,9	99,5	0,0	
4.	Федеральная служба по надзору в сфере связи, информационных технологий и массовых коммуникаций	15,0	20,1	134,0	0,0	83,8
5.	Федеральное казначейство	4 083 484,4	4 033 991,4	98,8	13,3	101,1
6.	Федеральная служба по надзору в сфере транспорта	4 675,9	5 167,9	110,5	0,0	178,3
7.	Федеральная служба по надзору в сфере защиты прав потребителей и благополучия человека	89,0	91,5	102,8	0,0	21,0
8.	Федеральная антимонопольная служба	74,0	72,8	98,4	0,0	5,7
9.	Министерство Российской Федерации по делам гражданской обороны, чрезвычайным ситуациям и ликвидации последствий стихийных бедствий	133,0	130,5	98,1	0,0	7,2
10.	Федеральная служба войск национальной гвардии Российской Федерации	273,5	95,9	35,1	0,0	6,0
11.	Федеральная налоговая служба	23 942 847,0	25 026 765,9	104,5	82,8	102,2
12.	Министерство обороны Российской Федерации	39,2	31,2	79,6	0,0	40,3
13.	Министерство внутренних дел Российской Федерации	395 871,1	395 395,3	99,9	1,3	91,0
14.	Министерство юстиции Российской Федерации	112,0	100,0	89,3	0,0	71,2
15.	Федеральная служба государственной регистрации, кадастра и картографии	126 396,0	121 493,0	96,1	0,4	109,6
16.	Федеральная служба судебных приставов	1 379,4	12 846,0	931,3	0,0	196,4
17.	Генеральная прокуратура Российской Федерации	12,0	10,0	83,3	0,0	4,0
18.	Федеральная служба по ветеринарному и фитосанитарному надзору	0,0	2,2		0,0	
Итого		28 571 264,6	29 612 002,0	103,6	97,9	101,9
Органы государственной власти Брянской области						
1.	Брянская областная Дума	9,1	10,3	113,2	0,0	94,5
2.	Администрация Губернатора Брянской области и Правительства Брянской области	903,6	1 079,9	119,5	0,0	114,9
3.	Государственная жилищная инспекция	643,0	1 108,5	172,4	0,0	230,9
4.	Управление ветеринарии Брянской области	254,2	439,1	172,7	0,0	201,9
5.	Государственная строительная инспекция Брянской области	1 477,0	1 551,5	105,0	0,0	
6.	Департамент природных ресурсов и экологии Брянской области	5 925,0	6 434,4	108,6	0,0	58,2

№	Наименование	Уточненный прогноз доходов, тыс. рублей	Кассовое исполнение, тыс. рублей	Процент исполнения, %	Удельный вес в общем объеме доходов, %	Темп роста к 2019 году, %
7.	Управление записи актов гражданского состояния Брянской области	0,8	2,0	250,0	0,0	87,0
8.	Государственная инспекция по надзору за техническим состоянием самоходных машин и других видов техники, аттракционов Брянской области	12 469,0	13 290,7	106,6	0,0	96,6
9.	Департамент топливно-энергетического комплекса и жилищно-коммунального хозяйства Брянской области	83,0	113,9	137,2	0,0	207,8
10.	Департамент здравоохранения Брянской области	11 206,7	12 659,1	113,0	0,0	118,1
11.	Департамент культуры Брянской области	2 606,0	2 596,2	99,6	0,0	132,4
12.	Департамент образования и науки Брянской области	1 363,3	1 660,4	121,8	0,0	56,4
13.	Департамент сельского хозяйства Брянской области	7 430,0	7 179,6	96,6	0,0	39,8
14.	Департамент финансов Брянской области	28,0	184,0	657,1	0,0	493,3
15.	Департамент строительства Брянской области	8 591,4	12 602,6	146,7	0,0	146,7
16.	Департамент семьи, социальной и демографической политики Брянской области	7 600,3	7 254,2	95,4	0,0	95,8
17.	Управление государственного регулирования тарифов Брянской области	325,0	325,0	100,0	0,0	99,9
18.	Управление имущественных отношений Брянской области	166 187,7	277 753,9	167,1	0,9	137,1
19.	Управление физической культуры и спорта Брянской области	86,0	85,1	99,0	0,0	79,5
20.	Контрольно-счетная палата Брянской области	9,1	9,1	100,0	0,0	44,0
21.	Управление мировой юстиции Брянской области	0,4	1,8	450,0	0,0	-27,3
22.	Управление государственной службы по труду и занятости населения Брянской области	1 704,4	1 781,9	104,5	0,0	79,7
23.	Управление лесами Брянской области	241 883,0	258 403,1	106,8	0,9	121,3
24.	Департамент промышленности, транспорта и связи Брянской области	1 263,0	1 263,2	100,0	0,0	78,5
25.	Департамент экономического развития Брянской области	510,5	548,6	107,5	0,0	104,9
26.	Департамент региональной безопасности Брянской области	4 172,6	5 576,1	133,6	0,0	65,1
27.	Управление потребительского рынка и услуг, контроля в сфере производства и оборота этилового спирта, алкогольной и спиртосодержащей продукции Брянской области	10 319,0	11 981,0	116,1	0,0	31,1
Итого		487 051,1	625 895,2	128,5	2,1	115,0
Всего		29 058 315,7	30 237 897,2	104,1	100,0	102,1


Анализ исполнения расходов областного бюджета по разделам и подразделам бюджетной классификации расходов за 2020 год

Раздел "Общегосударственные вопросы"								
	Рз	Пр	Кассовое исполнение за 2019 год, тыс. рублей	Утверждено законом о бюджете на 2020 год, тыс. рублей	Утверждено сводной бюджетной росписью на 2020 год, тыс. рублей	Кассовое исполнение за 2020 год, тыс. рублей	Процент исполнения к сводной бюджетной росписи, %	Темп роста, %
Общегосударственные вопросы	01		1 580 495,3	3 117 328,9	3 100 898,6	2 001 068,7	64,5	126,6
Функционирование высшего должностного лица субъекта Российской Федерации и муниципального образования	01	02	5 886,7	6 876,8	6 876,8	6 446,2	93,7	109,5
Функционирование законодательных (представительных) органов государственной власти и представительных органов муниципальных образований	01	03	143 339,2	157 168,0	157 168,0	150 208,7	95,6	104,8
Функционирование Правительства Российской Федерации, высших исполнительных органов государственной власти субъектов Российской Федерации, местных администраций	01	04	270 946,0	294 560,3	309 012,7	295 082,7	95,5	108,9
Судебная система	01	05	244 536,6	265 458,6	268 711,4	262 484,2	97,7	107,3
Обеспечение деятельности финансовых, налоговых и таможенных органов и органов финансового (финансово-бюджетного) надзора	01	06	135 349,7	145 860,9	150 755,7	139 150,9	92,3	102,8
Обеспечение проведения выборов и референдумов	01	07	146 899,1	278 125,9	278 125,9	277 732,9	99,9	189,1
Резервные фонды	01	11	0,0	63 206,0	63 206,0	0,0	0,0	
Другие общегосударственные вопросы	01	13	633 538,0	1 906 072,4	1 867 042,1	869 963,1	46,6	137,3

Раздел "Национальная оборона"

	Рз	Пр	Кассовое исполнение за 2019 год, тыс. рублей	Утверждено законом о бюджете на 2020 год, тыс. рублей	Утверждено сводной бюджетной росписью на 2020 год, тыс. рублей	Кассовое исполнение за 2020 год, тыс. рублей	Процент исполнения к сводной бюджетной росписи, %	Темп роста, %
Национальная оборона	02		91 862,5	167 859,6	167 840,4	167 214,8	99,6	182,0
Мобилизационная и вневойсковая подготовка	02	03	29 577,7	30 531,8	30 531,8	30 307,1	99,3	102,5
Мобилизационная подготовка экономики	02	04	62 284,8	137 327,8	137 308,6	136 907,7	99,7	219,8

Раздел "Национальная безопасность и правоохранительная деятельность"


	Рз	Пр	Кассовое исполнение за 2019 год, тыс. рублей	Утверждено законом о бюджете на 2020 год, тыс. рублей	Утверждено сводной бюджетной росписью на 2020 год, тыс. рублей	Кассовое исполнение за 2020 год, тыс. рублей	Процент исполнения к сводной бюджетной росписи, %	Темп роста, %
Национальная безопасность и правоохранительная деятельность	03		572 592,4	913 647,2	913 666,5	716 627,7	78,4	125,2
Защита населения и территории от чрезвычайных ситуаций природного и техногенного характера, гражданская оборона	03	09	34 644,9	61 169,0	61 227,0	59 097,8	96,5	170,6
Обеспечение пожарной безопасности	03	10	382 160,8	512 970,5	512 970,5	503 712,6	98,2	131,8
Миграционная политика	03	11	5 000,0	1 500,0	1 500,0	1 500,0	100,0	30,0
Другие вопросы в области национальной безопасности и правоохранительной деятельности	03	14	150 786,7	338 007,7	337 969,0	152 317,3	45,1	101,0

Раздел "Национальная экономика"




	Рз	Пр	Кассовое исполнение за 2019 год, тыс. рублей	Утверждено законом о бюджете на 2020 год, тыс. рублей	Утверждено сводной бюджетной росписью на 2020 год, тыс. рублей	Кассовое исполнение за 2020 год, тыс. рублей	Процент исполнения к сводной бюджетной росписи, %	Темп роста, %
Национальная экономика	04		21 180 327,1	21 453 239,8	21 582 478,0	21 319 620,3	98,8	100,7
Общеэкономические вопросы	04	01	261 190,5	281 781,6	284 930,0	283 528,9	99,5	108,6
Воспроизводство минерально-сырьевой базы	04	04	180,0	180,0	180,0	180,0	100,0	100,0
Сельское хозяйство и рыболовство	04	05	11 448 670,0	11 351 514,4	11 472 020,7	11 455 669,4	99,9	100,1
Водное хозяйство	04	06	11 167,9	35 854,7	35 854,7	21 350,8	59,5	191,2
Лесное хозяйство	04	07	537 460,0	537 481,9	538 482,8	537 636,5	99,8	100,0
Транспорт	04	08	1 584 020,0	692 681,5	692 681,5	652 430,5	94,2	41,2
Дорожное хозяйство (дорожные фонды)	04	09	6 423 112,4	7 612 486,2	7 612 486,2	7 470 240,0	98,1	116,3
Связь и информатика	04	10	103 136,1	67 056,2	67 135,2	65 769,6	98,0	63,8
Прикладные научные исследования в области национальной экономики	04	11	99,0	29 749,0	29 749,0	29 749,0	100,0	30049,5
Другие вопросы в области национальной экономики	04	12	811 291,2	844 454,3	848 957,9	803 065,6	94,6	99,0

Раздел "Жилищно-коммунальное хозяйство"

	Рз	Пр	Кассовое исполнение за 2019 год, тыс. рублей	Утверждено законом о бюджете на 2020 год, тыс. рублей	Утверждено сводной бюджетной росписью на 2020 год, тыс. рублей	Кассовое исполнение за 2020 год, тыс. рублей	Процент исполнения к сводной бюджетной росписи, %	Темп роста, %
Жилищно-коммунальное хозяйство	05		1 180 652,9	1 235 228,3	1 236 804,9	1 080 685,2	87,4	91,5
Жилищное хозяйство	05	01	104 468,4	243 779,8	243 779,8	102 021,3	41,8	97,7
Коммунальное хозяйство	05	02	609 033,1	546 089,9	546 089,9	533 694,2	97,7	87,6
Благоустройство	05	03	379 126,6	359 694,5	359 694,5	359 691,3	100,0	94,9
Другие вопросы в области жилищно-коммунального хозяйства	05	05	88 024,8	85 664,1	87 240,7	85 278,4	97,8	96,9


Раздел "Охрана окружающей среды"

	Рз	Пр	Кассовое исполнение за 2019 год, тыс. рублей	Утверждено законом о бюджете на 2020 год, тыс. рублей	Утверждено сводной бюджетной росписью на 2020 год, тыс. рублей	Кассовое исполнение за 2020 год, тыс. рублей	Процент исполнения к сводной бюджетной росписи, %	Темп роста, %
Охрана окружающей среды	06		81 669,8	25 059,2	25 059,2	25 020,4	99,8	30,6
Охрана объектов растительного и животного мира и среды их обитания	06	03	51,9	51,9	51,9	51,9	100,0	100,0
Прикладные научные исследования в области охраны окружающей среды	06	04	995,0	290,0	290,0	290,0	100,0	29,1
Другие вопросы в области охраны окружающей среды	06	05	80 622,9	24 717,3	24 717,3	24 678,5	99,8	30,6


Раздел "Образование"

	Рз	Пр	Кассовое исполнение за 2019 год, тыс. рублей	Утверждено законом о бюджете на 2020 год, тыс. рублей	Утверждено сводной бюджетной росписью на 2020 год, тыс. рублей	Кассовое исполнение за 2020 год, тыс. рублей	Процент исполнения к сводной бюджетной росписи, %	Темп роста, %
Образование	07		13 060 630,5	14 655 919,7	14 652 754,6	14 302 145,1	97,6	109,5
Дошкольное образование	07	01	3 835 755,5	496 414,6	496 414,6	392 597,0	79,1	10,2
Общее образование	07	02	6 626 351,8	2 289 610,5	2 283 246,8	2 140 166,1	93,7	32,3
Дополнительное образование детей	07	03	349 791,5	582 622,6	582 620,8	568 324,1	97,5	162,5
Среднее профессиональное образование	07	04	1 622 069,3	1 715 068,5	1 716 498,0	1 714 762,9	99,9	105,7
Профессиональная подготовка, переподготовка и повышение квалификации	07	05	50 163,2	42 358,7	42 358,7	42 152,9	99,5	84,0
Молодежная политика	07	07	315 212,7	240 845,7	240 845,7	175 085,6	72,7	55,5
Другие вопросы в области образования	07	09	261 286,5	9 288 999,1	9 290 770,0	9 269 056,5	99,8	3547,5


Раздел "Культура, кинематография"

	Рз	Пр	Кассовое исполнение за 2019 год, тыс. рублей	Утверждено законом о бюджете на 2020 год, тыс. рублей	Утверждено сводной бюджетной росписью на 2020 год, тыс. рублей	Кассовое исполнение за 2020 год, тыс. рублей	Процент исполнения к сводной бюджетной росписи, %	Темп роста, %
Культура, кинематография	08		963 547,6	852 450,1	853 736,8	848 226,4	99,4	88,0
Культура	08	01	923 962,2	811 553,7	811 553,7	806 384,2	99,4	87,3
Другие вопросы в области культуры, кинематографии	08	04	39 585,4	40 896,4	42 183,1	41 842,2	99,2	105,7


Раздел "Здравоохранение"

	Рз	Пр	Кассовое исполнение за 2019 год, тыс. рублей	Утверждено законом о бюджете на 2020 год, тыс. рублей	Утверждено сводной бюджетной росписью на 2020 год, тыс. рублей	Кассовое исполнение за 2020 год, тыс. рублей	Процент исполнения к сводной бюджетной росписи, %	Темп роста, %
Здравоохранение	09		5 540 920,7	9 846 964,3	9 966 220,6	9 881 900,0	99,2	178,3
Стационарная медицинская помощь	09	01	2 908 940,9	5 450 688,6	5 522 589,6	5 475 284,3	99,1	188,2
Амбулаторная помощь	09	02	1 784 221,4	2 426 652,3	2 452 141,6	2 432 468,3	99,2	136,3
Скорая медицинская помощь	09	04	88 267,4	267 362,8	305 035,5	301 301,4	98,8	341,4
Санаторно-оздоровительная помощь	09	05	98 169,2	88 534,6	88 534,6	88 534,5	100,0	90,2
Заготовка, переработка, хранение и обеспечение безопасности донорской крови и ее компонентов	09	06	146 269,4	168 212,7	168 212,7	168 212,7	100,0	115,0
Другие вопросы в области здравоохранения	09	09	515 052,4	1 445 513,3	1 429 706,6	1 416 098,8	99,0	274,9


Раздел "Социальная политика"

	Рз	Пр	Кассовое исполнение за 2019 год, тыс. рублей	Утверждено законом о бюджете на 2020 год, тыс. рублей	Утверждено сводной бюджетной росписью на 2020 год, тыс. рублей	Кассовое исполнение за 2020 год, тыс. рублей	Процент исполнения к сводной бюджетной росписи, %	Темп роста, %
Социальная политика	10		14 901 172,3	20 876 688,5	20 001 025,5	19 299 400,3	96,5	129,5
Пенсионное обеспечение	10	01	143 590,7	152 446,7	147 526,7	143 970,5	97,6	100,3
Социальное обслуживание населения	10	02	1 533 834,1	2 033 618,1	2 023 353,8	2 012 684,1	99,5	131,2
Социальное обеспечение населения	10	03	11 137 473,8	12 702 447,7	12 372 461,3	12 035 464,5	97,3	108,1
Охрана семьи и детства	10	04	1 758 572,3	5 689 810,0	5 156 152,1	4 843 152,0	93,9	275,4
Другие вопросы в области социальной политики	10	06	327 701,4	298 366,0	301 531,6	264 129,2	87,6	80,6

Раздел "Физическая культура и спорт"

	Рз	Пр	Кассовое исполнение за 2019 год, тыс. рублей	Утверждено законом о бюджете на 2020 год, тыс. рублей	Утверждено сводной бюджетной росписью на 2020 год, тыс. рублей	Кассовое исполнение за 2020 год, тыс. рублей	Процент исполнения к сводной бюджетной росписи, %	Темп роста, %
Физическая культура и спорт	11		1 446 801,9	2 826 303,0	2 834 915,7	2 574 002,5	90,8	177,9
Физическая культура	11	01	486 640,0	297 752,6	297 752,6	297 752,6	100,0	61,2
Массовый спорт	11	02	800 327,4	2 291 240,0	2 291 240,0	2 030 860,4	88,6	253,8
Спорт высших достижений	11	03	147 779,8	220 849,7	228 987,1	228 984,6	100,0	154,9
Другие вопросы в области физической культуры и спорта	11	05	12 054,7	16 460,7	16 936,0	16 404,9	96,9	136,1


Раздел "Средства массовой информации"

	Рз	Пр	Кассовое исполнение за 2019 год, тыс. рублей	Утверждено законом о бюджете на 2020 год, тыс. рублей	Утверждено сводной бюджетной росписью на 2020 год, тыс. рублей	Кассовое исполнение за 2020 год, тыс. рублей	Процент исполнения к сводной бюджетной росписи, %	Темп роста, %
Средства массовой информации	12		148 080,4	157 330,3	159 076,5	158 448,2	99,6	107,0
Телевидение и радиовещание	12	01	30 416,0	38 342,6	38 342,6	38 342,6	100,0	126,1
Периодическая печать и издательства	12	02	79 702,2	76 833,4	76 833,4	76 833,4	100,0	96,4
Другие вопросы в области средств массовой информации	12	04	37 962,2	42 154,3	43 900,5	43 272,2	98,6	114,0

Раздел "Обслуживание государственного (муниципального) долга"

	Рз	Пр	Кассовое исполнение за 2019 год, тыс. рублей	Утверждено законом о бюджете на 2020 год, тыс. рублей	Утверждено сводной бюджетной росписью на 2020 год, тыс. рублей	Кассовое исполнение за 2020 год, тыс. рублей	Процент исполнения к сводной бюджетной росписи, %	Темп роста, %
Обслуживание государственного (муниципального) долга	13		55 599,0	55 999,7	55 999,7	29 938,2	53,5	53,8
Обслуживание государственного (муниципального) внутреннего долга	13	01	55 599,0	55 999,7	55 999,7	29 938,2	53,5	53,8

Раздел "Межбюджетные трансферты общего характера бюджетам бюджетной системы Российской Федерации"

	Рз	Пр	Кассовое исполнение за 2019 год, тыс. рублей	Утверждено законом о бюджете на 2020 год, тыс. рублей	Утверждено сводной бюджетной росписью на 2020 год, тыс. рублей	Кассовое исполнение за 2020 год, тыс. рублей	Процент исполнения к сводной бюджетной росписи, %	Темп роста, %
Межбюджетные трансферты общего характера бюджетам бюджетной системы Российской Федерации	14		3 745 619,7	3 433 137,5	3 496 777,5	3 489 313,5	99,8	93,2
Дотации на выравнивание бюджетной обеспеченности субъектов Российской Федерации и муниципальных образований	14	01	2 185 494,5	2 272 273,8	2 272 273,8	2 272 273,8	100,0	104,0
Иные дотации	14	02	1 251 576,0	730 536,8	771 176,8	771 176,8	100,0	61,6
Прочие межбюджетные трансферты общего характера	14	03	308 549,2	430 326,9	453 326,9	445 862,9	98,4	144,5
ВСЕГО			64 549 972,1	79 617 156,1	79 047 254,5	75 893 611,3	96,0	117,6

**Анализ исполнения расходов областного бюджета по государственным программам
за 2020 год**

№ п/п	Наименование	ГП	ГРБС	Утверждено законом о бюджете, тыс. рублей	Утверждено сводной бюджетной росписью, тыс. рублей	Кассовое исполнение, тыс. рублей	% исполне- ния
1.	Государственная программа «Профилактика правонарушений и противодействие преступности на территории Брянской области, содействие реализации полномочий в сфере региональной безопасности, защита населения и территории Брянской области от чрезвычайных ситуаций, профилактика терроризма и экстремизма»			1 134 468,4	1 134 468,4	933 393,9	82,3
	Администрация Губернатора Брянской области и Правительства Брянской области	02	803	260,0	260,0	236,6	91,0
	Департамент здравоохранения Брянской области		814	4 750,0	4 750,0	4 750,0	100,0
	Департамент образования и науки Брянской области		816	106,5	106,5	106,0	99,5
	Департамент семьи, социальной и демографической политики Брянской области		821	200,0	200,0	129,6	64,8
	Департамент региональной безопасности Брянской области		842	748 278,3	748 274,0	734 987,4	98,2
1.1.	Подпрограмма «Построение и развитие аппаратно- программного комплекса "Безопасный город" на территории Брянской области, повышение безопасности дорожного движения»	02		380 873,6	380 877,9	193 184,3	50,7
	Департамент региональной безопасности Брянской области		842	373 326,3	373 330,6	186 761,7	50,0
	Региональный проект «Безопасность дорожного движения»			7 547,3	7 547,3	6 422,6	85,1
	Департамент здравоохранения Брянской области	R3	814	250,0	250,0	250,0	100,0
	Департамент образования и науки Брянской области		816	950,0	950,0	949,9	100,0
	Департамент строительства Брянской области		819	6 347,3	6 347,3	5 222,7	82,3

№ п/п	Наименование	ГП	ГРБС	Утверждено законом о бюджете, тыс. рублей	Утверждено сводной бюджетной росписью, тыс. рублей	Кассовое исполнение, тыс. рублей	% исполне- ния
2.	Государственная программа «Обеспечение реализации полномочий высшего исполнительного органа государственной власти Брянской области»	03		624 552,5	624 552,5	605 472,4	96,9
	Администрация Губернатора Брянской области и Правительства Брянской области		803	572 032,8	572 032,8	553 313,0	96,7
	Департамент здравоохранения Брянской области		814	32 946,9	32 946,9	32 783,0	99,5
	Департамент промышленности, транспорта и связи Брянской области		837	18 827,2	18 827,2	18 827,2	100,0
2.1.	<i>Подпрограмма «Развитие государственной гражданской, муниципальной службы, формирование и подготовка резерва управленческих кадров Брянской области»</i>	03		<i>745,6</i>	<i>745,6</i>	<i>549,2</i>	<i>73,6</i>
	Администрация Губернатора Брянской области и Правительства Брянской области		803	555,0	555,0	358,9	64,6
	Департамент культуры Брянской области		815	95,3	95,3	95,3	100,0
	Департамент семьи, социальной и демографической политики Брянской области		821	95,3	95,3	95,0	99,7
3.	Государственная программа «Комплексное развитие сельских территорий Брянской области»	07		492 968,7	492 968,7	491 958,5	99,8
3.1.	<i>Подпрограмма «Создание условий для обеспечения доступным и комфортным жильем сельского населения»</i>	07		<i>15 247,0</i>	<i>15 247,0</i>	<i>15 247,0</i>	<i>100,0</i>
	<i>Ведомственный проект «Развитие жилищного строительства на сельских территориях и повышение уровня благоустройства домовладений»</i>	В1		<i>15 247,0</i>	<i>15 247,0</i>	<i>15 247,0</i>	<i>100,0</i>
	Департамент сельского хозяйства Брянской области		817	15 247,0	15 247,0	15 247,0	100,0

№ п/п	Наименование	ГП	ГРБС	Утверждено законом о бюджете, тыс. рублей	Утверждено сводной бюджетной росписью, тыс. рублей	Кассовое исполнение, тыс. рублей	% исполне- ния
3.2.	<i>Подпрограмма «Развитие рынка труда (кадрового потенциала) на сельских территориях»</i>	07		762,5	762,5	0,0	0,0
	<i>Ведомственный проект «Содействие занятости сельского населения»</i>	В1		762,5	762,5	0,0	0,0
	Департамент сельского хозяйства Брянской области		817	762,5	762,5	0,0	0,0
3.3.	<i>Подпрограмма «Создание и развитие инфраструктуры на сельских территориях»</i>	07		476 959,2	476 959,2	476 711,5	99,9
	<i>Ведомственный проект «Развитие инженерной инфраструктуры на сельских территориях»</i>	В1		8 701,7	8 701,7	8 701,7	100,0
	Департамент строительства Брянской области		819	8 701,7	8 701,7	8 701,7	100,0
	<i>Ведомственный проект «Развитие транспортной инфраструктуры на сельских территориях»</i>	В2		465 237,0	465 237,0	464 989,3	99,9
	Департамент строительства Брянской области		819	465 237,0	465 237,0	464 989,3	99,9
	<i>Ведомственный проект «Благоустройство сельских территорий»</i>	В3		3 020,5	3 020,5	3 020,5	100,0
	Департамент сельского хозяйства Брянской области		817	3 020,5	3 020,5	3 020,5	100,0
4.	Государственная программа «Охрана окружающей среды, воспроизводство и использование природных ресурсов Брянской области»	08		148 534,5	148 534,5	133 936,3	90,2
	Департамент природных ресурсов и экологии Брянской области		808	88 446,4	88 446,4	73 848,2	83,5
	<i>Региональный проект «Комплексная система обращения с твердыми коммунальными отходами»</i>	G2		54 746,1	54 746,1	54 746,1	100,0
	Департамент природных ресурсов и экологии Брянской области		808	54 746,1	54 746,1	54 746,1	100,0
	<i>Региональный проект «Сохранение уникальных водных объектов»</i>	G8		5 342,0	5 342,0	5 342,0	100,0
	Департамент природных ресурсов и экологии Брянской области		808	5 342,0	5 342,0	5 342,0	100,0

№ п/п	Наименование	ГП	ГРБС	Утверждено законом о бюджете, тыс. рублей	Утверждено сводной бюджетной росписью, тыс. рублей	Кассовое исполнение, тыс. рублей	% исполне- ния
5.	Государственная программа «Региональная политика Брянской области»	11		646 587,4	646 587,4	634 392,8	98,1
	Департамент внутренней политики Брянской области		811	625 436,4	625 436,4	613 364,0	98,1
	Региональный проект «Социальная активность»	Е8		8 117,8	8 117,8	8 000,5	98,6
	Департамент внутренней политики Брянской области		811	8 117,8	8 117,8	8 000,5	98,6
	Региональный проект «Укрепление общественного здоровья»	Р4		10 626,0	10 626,0	10 626,0	100,0
	Департамент внутренней политики Брянской области		811	10 626,0	10 626,0	10 626,0	100,0
5.1.	Подпрограмма «Реализация государственной национальной политики в Брянской области»	11		2 407,2	2 407,2	2 402,3	99,8
	Департамент внутренней политики Брянской области		811	2 407,2	2 407,2	2 402,3	99,8
6.	Государственная программа «Развитие топливно- энергетического комплекса и жилищно-коммунального хозяйства Брянской области»	12		702 322,7	702 322,7	554 494,3	79,0
	Департамент топливно- энергетического комплекса и жилищно-коммунального хозяйства Брянской области		812	398 125,3	398 125,3	397 503,2	99,8
	Государственная жилищная инспекция Брянской области		804	18 675,4	18 675,4	18 638,2	99,8
	Администрация Губернатора Брянской области и Правительства Брянской области		803	200,0	200,0	200,0	100,0
	Департамент здравоохранения Брянской области		814	250,0	250,0	250,0	100,0
	Департамент семьи, социальной и демографической политики Брянской области		821	760,2	760,2	760,2	100,0
	Региональный проект «Обеспечение устойчивого сокращения непригодного для проживания жилищного фонда»		Ф3		187 454,0	187 454,0	45 695,5
	Департамент топливно- энергетического комплекса и жилищно-коммунального хозяйства Брянской области	812		187 454,0	187 454,0	45 695,5	24,4

№ п/п	Наименование	ГП	ГРБС	Утверждено законом о бюджете, тыс. рублей	Утверждено сводной бюджетной росписью, тыс. рублей	Кассовое исполнение, тыс. рублей	% исполне- ния
	Региональный проект «Чистая вода»			41 772,7	41 772,7	40 084,8	96,0
	Департамент топливно-энергетического комплекса и жилищно-коммунального хозяйства Брянской области	G5	812	41 772,7	41 772,7	40 084,8	96,0
6.1.	Подпрограмма «Строительство и реконструкция очистных сооружений в населенных пунктах Брянской области»	12		55 085,1	55 085,1	51 362,4	93,2
	Департамент топливно-энергетического комплекса и жилищно-коммунального хозяйства Брянской области		812	55 085,1	55 085,1	51 362,4	93,2
7.	Государственная программа «Формирование современной городской среды Брянской области»	13		346 250,1	346 250,1	346 250,1	100,0
	Региональный проект «Формирование комфортной городской среды»			346 250,1	346 250,1	346 250,1	100,0
	Департамент топливно-энергетического комплекса и жилищно-коммунального хозяйства Брянской области	F2	812	346 250,1	346 250,1	346 250,1	100,0
8.	Государственная программа «Развитие здравоохранения Брянской области»			14 975 244,9	15 093 852,8	14 962 986,9	99,1
	Департамент здравоохранения Брянской области		814	13 132 357,3	13 250 965,2	13 125 502,4	99,1
	Департамент семьи, социальной и демографической политики Брянской области	14	821	325,0	325,0	176,6	54,3
	Департамент строительства Брянской области		819	250 464,6	250 464,6	246 382,0	98,4
	Региональный проект «Развитие системы оказания первичной медико- санитарной помощи»			66 835,5	66 835,5	65 663,7	98,2
	Департамент здравоохранения Брянской области	N1	814	15 000,0	15 000,0	15 000,0	100,0
	Департамент строительства Брянской области		819	51 835,5	51 835,5	50 663,7	97,7
	Региональный проект «Борьба с сердечно- сосудистыми заболеваниями»			278 114,4	278 114,4	278 114,4	100,0
	Департамент здравоохранения Брянской области	N2	814	278 114,4	278 114,4	278 114,4	100,0

№ п/п	Наименование	ГП	ГРБС	Утверждено законом о бюджете, тыс. рублей	Утверждено сводной бюджетной росписью, тыс. рублей	Кассовое исполнение, тыс. рублей	% исполне- ния
	<i>Региональный проект «Борьба с онкологическими заболеваниями»</i>	N3		584 742,3	584 742,3	584 742,3	100,0
	Департамент здравоохранения Брянской области		814	584 742,3	584 742,3	584 742,3	100,0
	<i>Региональный проект «Развитие детского здравоохранения, включая создание современной инфраструктуры оказания медицинской помощи детям»</i>	N4		93 950,3	93 950,3	93 950,3	100,0
	Департамент здравоохранения Брянской области		814	93 950,3	93 950,3	93 950,3	100,0
	<i>Региональный проект «Создание единого цифрового контура в здравоохранении на основе единой государственной информационной системы здравоохранения (ЕГИСЗ)»</i>	N7		517 985,9	517 985,9	517 985,9	100,0
	Департамент здравоохранения Брянской области		814	517 985,9	517 985,9	517 985,9	100,0
	<i>Региональный проект «Старшее поколение»</i>	P3		257,2	257,2	256,9	99,9
	Департамент здравоохранения Брянской области		814	257,2	257,2	256,9	99,9
8.1.	<i>Подпрограмма «Обеспечение жильем медицинских работников (врачей) государственных учреждений здравоохранения Брянской области»</i>	14		50 212,4	50 212,4	50 212,4	100,0
	Департамент здравоохранения Брянской области		814	50 212,4	50 212,4	50 212,4	100,0
9.	Государственная программа «Развитие культуры и туризма в Брянской области»	15		950 220,2	950 220,2	944 709,8	99,4
	Департамент культуры Брянской области		815	856 906,6	856 906,6	851 762,4	99,4
	<i>Региональный проект «Культурная среда»</i>	A1		47 166,6	47 166,6	47 166,6	100,0
	Департамент культуры Брянской области		815	47 166,6	47 166,6	47 166,6	100,0
	<i>Региональный проект «Творческие люди»</i>	A2		6 750,1	6 750,1	6 750,1	100,0
	Департамент культуры Брянской области		815	6 750,1	6 750,1	6 750,1	100,0
	<i>Региональный проект «Цифровая культура»</i>	A3		300,0	300,0	300,0	100,0
	Департамент культуры Брянской области		815	300,0	300,0	300,0	100,0

№ п/п	Наименование	ГП	ГРБС	Утверждено законом о бюджете, тыс. рублей	Утверждено сводной бюджетной росписью, тыс. рублей	Кассовое исполнение, тыс. рублей	% исполне- ния
9.1.	Подпрограмма «Охрана и сохранение историко-культурного наследия Брянской области»	15		39 096,9	39 096,9	38 730,7	99,1
	Управление по охране и сохранению историко-культурного наследия Брянской области		838	36 497,9	36 497,9	36 131,7	99,0
	Региональный проект «Культурная среда»	A1		2 500,0	2 500,0	2 500,0	100,0
	Управление по охране и сохранению историко-культурного наследия Брянской области		838	2 500,0	2 500,0	2 500,0	100,0
	Региональный проект «Творческие люди»	A2		99,0	99,0	99,0	100,0
	Управление по охране и сохранению историко-культурного наследия Брянской области		838	99,0	99,0	99,0	100,0
10.	Государственная программа «Развитие образования и науки Брянской области»	16		14 006 217,5	13 999 851,9	13 648 744,9	97,5
	Департамент образования и науки Брянской области		816	12 787 167,3	12 781 664,2	12 554 492,3	98,2
	Департамент культуры Брянской области		815	69 207,8	69 207,8	67 782,2	97,9
	Департамент строительства Брянской области		819	213 414,2	213 414,2	213 414,2	100,0
	Региональный проект «Современная школа»	E1		54 731,5	53 870,9	50 104,6	93,0
	Департамент образования и науки Брянской области		816	54 731,5	53 870,9	50 104,6	93,0
	Региональный проект «Успех каждого ребенка»	E2		131 721,3	131 719,4	130 848,4	99,3
	Департамент образования и науки Брянской области		816	131 721,3	131 719,4	130 848,4	99,3
	Региональный проект «Поддержка семей, имеющих детей»	E3		65,3	65,3	65,3	100,0
	Департамент образования и науки Брянской области		816	65,3	65,3	65,3	100,0
	Региональный проект «Цифровая образовательная среда»	E4		243 700,5	243 700,5	229 645,9	94,2
	Департамент образования и науки Брянской области		816	243 700,5	243 700,5	229 645,9	94,2

№ п/п	Наименование	ГП	ГРБС	Утверждено законом о бюджете, тыс. рублей	Утверждено сводной бюджетной росписью, тыс. рублей	Кассовое исполнение, тыс. рублей	% исполне- ния
	<i>Региональный проект «Молодые профессионалы (Повышение конкурентоспособности профессионального образования)»</i>	Е6		<i>5 611,1</i>	<i>5 611,1</i>	<i>5 611,1</i>	100,0
	Департамент образования и науки Брянской области		816	5 611,1	5 611,1	5 611,1	100,0
	<i>Региональный проект «Содействие занятости женщин - создание условий дошкольного образования для детей в возрасте до трех лет»</i>	Р2		<i>492 832,0</i>	<i>492 832,0</i>	<i>389 014,4</i>	78,9
	Департамент образования и науки Брянской области		816	1 233,8	1 233,8	1 233,8	100,0
	Департамент строительства Брянской области		819	491 598,2	491 598,2	387 780,6	78,9
10.1.	<i>Подпрограмма «Развитие инженерно-технического образования»</i>	16		<i>7 766,5</i>	<i>7 766,5</i>	<i>7 766,5</i>	100,0
	Департамент образования и науки Брянской области		816	7 766,5	7 766,5	7 766,5	100,0
11.	Государственная программа «Развитие сельского хозяйства и регулирование рынков сельскохозяйственной продукции, сырья и продовольствия Брянской области»	17		11 369 800,6	11 486 317,1	11 469 857,5	99,9
11.1.	<i>Подпрограмма «Развитие отраслей агропромышленного комплекса»</i>	17		<i>10 696 147,0</i>	<i>10 812 663,5</i>	<i>10 804 907,5</i>	99,9
	Департамент сельского хозяйства Брянской области		817	198 052,5	198 052,5	198 052,5	100,0
	<i>Региональный проект «Создание системы поддержки фермеров и развитие сельской кооперации»</i>	I7		<i>21 508,3</i>	<i>21 508,3</i>	<i>20 725,5</i>	96,4
	Департамент сельского хозяйства Брянской области		817	21 508,3	21 508,3	20 725,5	96,4
	<i>Региональный проект «Экспорт продукции агропромышленного комплекса»</i>	T2		<i>1 994,2</i>	<i>1 994,2</i>	<i>1 994,2</i>	100,0
	Департамент сельского хозяйства Брянской области		817	1 994,2	1 994,2	1 994,2	100,0

№ п/п	Наименование	ГП	ГРБС	Утверждено законом о бюджете, тыс. рублей	Утверждено сводной бюджетной росписью, тыс. рублей	Кассовое исполнение, тыс. рублей	% исполне- ния
	<i>Ведомственный проект «Стимулирование инвестиционной деятельности в агропромышленном комплексе»</i>	В2		8 484 494,6	8 605 856,2	8 599 304,3	99,9
	Департамент сельского хозяйства Брянской области		817	8 484 494,6	8 605 856,2	8 599 304,3	99,9
	<i>Ведомственный проект «Развитие отраслей агропромышленного комплекса, обеспечивающих ускоренное импортозамещение основных видов сельскохозяйственной продукции, сырья и продовольствия»</i>	В3		1 990 097,4	1 985 252,3	1 984 831,0	100,0
	Департамент сельского хозяйства Брянской области		817	1 990 097,4	1 985 252,3	1 984 831,0	100,0
11.2.	<i>Подпрограмма «Обеспечение условий развития агропромышленного комплекса»</i>	17		361 184,9	361 184,9	353 311,2	97,8
	Департамент сельского хозяйства Брянской области		817	196 803,9	196 803,9	188 930,2	96,0
	<i>Ведомственная программа «Развитие мелиоративного комплекса Брянской области»</i>	В1		164 381,0	164 381,0	164 381,0	100,0
	Департамент сельского хозяйства Брянской области		817	164 381,0	164 381,0	164 381,0	100,0
11.3.	<i>Подпрограмма «Реализация полномочий в области ветеринарии»</i>	17		294 124,7	294 124,7	293 403,2	99,8
	Управление ветеринарии Брянской области		805	294 124,7	294 124,7	293 403,2	99,8
11.4.	<i>Подпрограмма «Реализация полномочий в области развития и регулирования потребительского рынка Брянской области»</i>	17		18 344,0	18 344,0	18 235,6	99,4
	Управление потребительского рынка и услуг, контроля в сфере производства и оборота этилового спирта, алкогольной и спиртосодержащей продукции Брянской области		843	18 344,0	18 344,0	18 235,6	99,4

№ п/п	Наименование	ГП	ГРБС	Утверждено законом о бюджете, тыс. рублей	Утверждено сводной бюджетной росписью, тыс. рублей	Кассовое исполнение, тыс. рублей	% исполне- ния
12.	Государственная программа «Управление государственными финансами Брянской области»	18		3 301 059,4	3 341 699,4	3 294 392,1	98,6
	Департамент финансов Брянской области		818	164 797,4	164 797,4	128 959,7	78,3
12.1.	Подпрограмма «Совершенствование управления общественными финансами»	18		93 901,9	93 901,9	82 677,1	88,0
	Департамент финансов Брянской области		818	93 901,9	93 901,9	82 677,1	88,0
12.2.	Подпрограмма «Межбюджетные отношения с муниципальными образованиями»	18		3 024 650,0	3 065 290,0	3 065 290,0	100,0
	Департамент финансов Брянской области		818	3 024 650,0	3 065 290,0	3 065 290,0	100,0
12.3.	Подпрограмма «Содействие в сфере государственных закупок Брянской области»	18		17 710,1	17 710,1	17 465,3	98,6
	Управление государственных закупок Брянской области		833	17 710,1	17 710,1	17 465,3	98,6
13.	Государственная программа «Обеспечение реализации государственных полномочий в области строительства, архитектуры и развитие дорожного хозяйства Брянской области»	19		7 508 014,3	7 508 014,3	7 304 519,1	97,3
	Департамент строительства Брянской области		819	214 585,7	214 585,7	172 622,8	80,4
	Управление архитектуры и градостроительства Брянской области		807	11 788,8	11 788,8	11 081,0	94,0
13.1.	Подпрограмма «Реабилитация населения и территории Брянской области, подвергшихся радиационному воздействию вследствие катастрофы на Чернобыльской АЭС»	19		13 495,6	13 495,6	13 495,6	100,0
	Департамент строительства Брянской области			13 495,6	13 495,6	13 495,6	100,0
13.2.	Подпрограмма «Развитие социальной и инженерной инфраструктуры Брянской области»	19		89 970,4	89 970,4	81 700,3	90,8
	Департамент строительства Брянской области		819	89 970,4	89 970,4	81 700,3	90,8

№ п/п	Наименование	ГП	ГРБС	Утверждено законом о бюджете, тыс. рублей	Утверждено сводной бюджетной росписью, тыс. рублей	Кассовое исполнение, тыс. рублей	% исполне- ния
13.3.	Подпрограмма «Автомобильные дороги»	19		6 883 364,5	6 883 364,5	6 742 490,5	98,0
	Департамент строительства Брянской области		819	4 277 690,6	4 277 690,6	4 171 402,7	97,5
	Региональный проект «Дорожная сеть»	R1		2 605 673,9	2 605 673,9	2 571 087,8	98,7
	Департамент строительства Брянской области		819	2 605 673,9	2 605 673,9	2 571 087,8	98,7
13.4.	Подпрограмма «Стимулирование развития жилищного строительства в Брянской области»	19		257 537,4	257 537,4	257 537,4	100,0
	Региональный проект «Жилье»	F1		257 537,4	257 537,4	257 537,4	100,0
	Департамент строительства Брянской области		819	257 537,4	257 537,4	257 537,4	100,0
13.5.	Подпрограмма «Государственный строительный надзор Брянской области»	19		16 743,8	16 743,8	16 707,8	99,8
	Государственная строительная инспекция Брянской области		806	16 743,8	16 743,8	16 707,8	99,8
13.6.	Подпрограмма «Развитие малоэтажного строительства на территории Брянской области»	19		7 355,7	7 355,7	7 337,7	99,8
	Департамент строительства Брянской области		819	7 355,7	7 355,7	7 337,7	99,8
13.7.	Подпрограмма «Развитие ипотечного кредитования в жилищном строительстве»	19		13 172,4	13 172,4	1 546,0	11,7
	Департамент строительства Брянской области		819	13 172,4	13 172,4	1 546,0	11,7
14.	Государственная программа «Создание новых мест в общеобразовательных организациях Брянской области в соответствии с прогнозируемой потребностью и современными условиями обучения»	20		566 552,3	566 552,3	487 569,8	86,1
	Региональный проект «Современная школа»	E1		566 552,3	566 552,3	487 569,8	86,1
	Департамент образования и науки Брянской области		816	93 704,4	93 704,4	93 704,4	100,0
	Департамент строительства Брянской области		819	472 847,9	472 847,9	393 865,4	83,3

№ п/п	Наименование	ГП	ГРБС	Утверждено законом о бюджете, тыс. рублей	Утверждено сводной бюджетной росписью, тыс. рублей	Кассовое исполнение, тыс. рублей	% исполне- ния
15.	Государственная программа «Социальная и демографическая политика Брянской области»	21		14 423 167,6	13 583 917,8	13 021 791,9	95,9
	Департамент семьи, социальной и демографической политики Брянской области		821	10 436 031,3	9 821 301,3	9 397 278,5	95,7
	Департамент строительства Брянской области		819	27 928,9	27 928,9	27 865,4	99,8
	Департамент промышленности, транспорта и связи Брянской области		837	61 970,0	61 970,0	61 970,0	100,0
	Региональный проект «Финансовая поддержка семей при рождении детей»	P1		2 029 142,3	1 797 364,9	1 797 260,7	100,0
	Департамент семьи, социальной и демографической политики Брянской области		821	2 029 142,3	1 797 364,9	1 797 260,7	100,0
	Региональный проект «Старшее поколение»	P3		1 765,2	1 765,2	1 765,2	100,0
	Департамент семьи, социальной и демографической политики Брянской области		821	1 765,2	1 765,2	1 765,2	100,0
15.1.	Подпрограмма «Повышение качества жизни, укрепление здоровья, увеличение продолжительности жизни граждан старшего поколения в Брянской области»	21		1 684 938,9	1 684 938,9	1 547 304,5	91,8
	Департамент семьи, социальной и демографической политики Брянской области		821	1 684 938,9	1 684 938,9	1 547 304,5	91,8
15.2.	Подпрограмма «Развитие системы органов ЗАГС Брянской области»	21		115 745,7	123 003,3	123 003,3	100,0
	Управление записи актов гражданского состояния Брянской области		809	115 745,7	123 003,3	123 003,3	100,0
15.3.	Подпрограмма «Обеспечение жильем молодых семей в Брянской области»	21		65 645,3	65 645,3	65 344,3	99,5
	Департамент семьи, социальной и демографической политики Брянской области		821	65 645,3	65 645,3	65 344,3	99,5

№ п/п	Наименование	ГП	ГРБС	Утверждено законом о бюджете, тыс. рублей	Утверждено сводной бюджетной росписью, тыс. рублей	Кассовое исполнение, тыс. рублей	% исполне- ния
16.	Государственная программа «Доступная среда Брянской области»	22		25 165,5	25 165,5	25 091,8	99,7
	Департамент здравоохранения Брянской области		814	4 200,0	4 200,0	4 200,0	100,0
	Департамент образования и науки Брянской области		816	12 260,3	12 260,3	12 260,3	100,0
	Департамент семьи, социальной и демографической политики Брянской области		821	1 305,8	1 305,8	1 305,8	100,0
	Управление государственной службы по труду и занятости населения Брянской области		832	1 284,0	1 284,0	1 212,6	94,4
	Департамент внутренней политики Брянской области		811	1 050,0	1 050,0	1 050,0	100,0
	Департамент культуры Брянской области		815	100,0	100,0	100,0	100,0
	Управление физической культуры и спорта Брянской области		825	2 729,0	2 729,0	2 729,0	100,0
16.1.	Подпрограмма «Формирование системы комплексной реабилитации и абилитации инвалидов и детей-инвалидов Брянской области»	22		2 236,4	2 236,4	2 234,1	99,9
	Департамент семьи, социальной и демографической политики Брянской области		821	2 236,4	2 236,4	2 234,1	99,9
17.	Государственная программа «Развитие физической культуры и спорта Брянской области»	25		2 826 739,0	2 834 876,4	2 573 963,2	90,8
	Управление физической культуры и спорта Брянской области		825	259 409,9	267 547,3	266 653,6	99,7
	Департамент строительства Брянской области		819	1 316 402,8	1 316 402,8	1 079 865,7	82,0
17.1.	Подпрограмма «Развитие спорта высших достижений и системы подготовки спортивного резерва»	25		1 250 926,3	1 250 926,3	1 227 443,9	98,1
	Управление физической культуры и спорта Брянской области		825	246 094,3	246 094,3	246 094,3	100,0
	Региональный проект «Спорт - норма жизни»	P5		1 004 832,0	1 004 832,0	981 349,6	97,7
	Департамент строительства Брянской области		819	873 719,4	873 719,4	862 964,7	98,8
	Управление физической культуры и спорта Брянской области		825	131 112,6	131 112,6	118 384,9	90,3

№ п/п	Наименование	ГП	ГРБС	Утверждено законом о бюджете, тыс. рублей	Утверждено сводной бюджетной росписью, тыс. рублей	Кассовое исполнение, тыс. рублей	% исполне- ния
18.	Государственная программа «Развитие мировой юстиции Брянской области»	30		264 835,3	264 835,3	258 843,2	97,7
	Управление мировой юстиции Брянской области		830	264 686,9	264 686,9	258 694,8	97,7
	Департамент строительства Брянской области		819	148,4	148,4	148,4	100,0
19.	Государственная программа «Содействие занятости населения, государственное регулирование социально- трудовых отношений и охраны труда в Брянской области»	32		1 605 088,3	1 574 438,3	1 572 752,6	99,9
	Управление государственной службы по труду и занятости населения Брянской области		832	1 584 601,1	1 553 951,1	1 552 434,8	99,9
19.1.	Подпрограмма «Улучшение условий и охраны труда в Брянской области»	32		9 002,4	9 002,4	8 833,0	98,1
	Управление государственной службы по труду и занятости населения Брянской области		832	9 002,4	9 002,4	8 833,0	98,1
19.2.	Подпрограмма «Оказание содействия добровольному переселению в Брянскую область соотечественников, проживающих за рубежом»	32		1 500,0	1 500,0	1 500,0	100,0
	Управление государственной службы по труду и занятости населения Брянской области		832	1 500,0	1 500,0	1 500,0	100,0
19.3.	Подпрограмма «Сопровождение инвалидов молодого возраста при получении ими профессионального образования и последующем трудоустройстве»	32		2 273,0	2 273,0	2 273,0	100,0
	Управление государственной службы по труду и занятости населения Брянской области		832	2 273,0	2 273,0	2 273,0	100,0
19.4.	Подпрограмма «Организация профессионального обучения и дополнительного профессионального образования лиц в возрасте 50-ти лет и старше, а также лиц предпенсионного возраста»	32		3 612,0	3 612,0	3 612,0	100,0

№ п/п	Наименование	ГП	ГРБС	Утверждено законом о бюджете, тыс. рублей	Утверждено сводной бюджетной росписью, тыс. рублей	Кассовое исполнение, тыс. рублей	% исполне- ния
	<i>Региональный проект «Старшее поколение»</i>			3 612,0	3 612,0	3 612,0	100,0
	Управление государственной службы по труду и занятости населения Брянской области	РЗ	832	3 612,0	3 612,0	3 612,0	100,0
19.5.	<i>Подпрограмма «Организация переобучения и повышения квалификации женщин, находящихся в отпуске по уходу за ребенком в возрасте до трех лет, а также женщин, имеющих детей дошкольного возраста, не состоящих в трудовых отношениях и обратившихся в органы службы занятости»</i>	32		4 099,8	4 099,8	4 099,8	100,0
	<i>Региональный проект «Содействие занятости женщин - создание условий дошкольного образования для детей в возрасте до трех лет»</i>	Р2		4 099,8	4 099,8	4 099,8	100,0
	Управление государственной службы по труду и занятости населения Брянской области		832	4 099,8	4 099,8	4 099,8	100,0
20.	Государственная программа «Развитие лесного хозяйства Брянской области»	36		537 481,9	537 481,9	536 635,5	99,8
	Управление лесами Брянской области		836	477 209,6	477 209,6	476 363,2	99,8
	<i>Региональный проект «Сохранение лесов»</i>	GA		60 272,3	60 272,3	60 272,3	100,0
	Управление лесами Брянской области		836	60 272,3	60 272,3	60 272,3	100,0
21.	Государственная программа «Развитие промышленности, транспорта и связи Брянской области»			691 566,5	691 538,5	651 394,2	94,2
	Департамент промышленности, транспорта и связи Брянской области	37	837	283 281,2	283 253,2	254 876,5	90,0
	Государственная инспекция по надзору за техническим состоянием самоходных машин и других видов техники, аттракционов Брянской области		810	30 167,1	30 167,1	30 092,8	99,8
	<i>Региональный проект «Общесистемные меры развития дорожного хозяйства»</i>	R2		29 650,0	29 650,0	29 650,0	100,0

№ п/п	Наименование	ГП	ГРБС	Утверждено законом о бюджете, тыс. рублей	Утверждено сводной бюджетной росписью, тыс. рублей	Кассовое исполнение, тыс. рублей	% исполне- ния	
	Департамент промышленности, транспорта и связи Брянской области		837	29 650,0	29 650,0	29 650,0	100,0	
21.1.	Подпрограмма «Развитие международного аэропорта «Брянск»	37		348 468,2	348 468,2	336 774,9	96,6	
	Департамент промышленности, транспорта и связи Брянской области		837	348 468,2	348 468,2	336 774,9	96,6	
22.	Государственная программа «Экономическое развитие, инвестиционная политика и инновационная экономика Брянской области»	40		658 514,4	658 339,7	653 478,9	99,3	
22.1.	Подпрограмма «Экономическое развитие»			37 441,9	37 441,9	37 062,4	99,0	
	Департамент экономического развития Брянской области		840	37 441,9	37 441,9	37 062,4	99,0	
22.2.	Подпрограмма «Развитие информационного общества и инфраструктуры электронного правительства Брянской области»			67 056,2	67 135,2	65 769,6	98,0	
	Департамент экономического развития Брянской области		840	8 686,2	8 765,2	8 639,7	98,6	
	Региональный проект «Информационная инфраструктура»		D2		40 000,0	40 000,0	39 769,0	99,4
	Департамент экономического развития Брянской области			840	40 000,0	40 000,0	39 769,0	99,4
	Региональный проект «Информационная безопасность»		D4		700,0	700,0	690,0	98,6
	Департамент экономического развития Брянской области	840		700,0	700,0	690,0	98,6	
	Региональный проект «Цифровое государственное управление»	D6		17 670,0	17 670,0	16 670,9	94,3	
	Департамент экономического развития Брянской области		840	17 670,0	17 670,0	16 670,9	94,3	
22.3.	Подпрограмма «Повышение качества и доступности предоставления государственных и муниципальных услуг в Брянской области»	40		85 051,9	84 972,9	84 972,9	100,0	
	Департамент экономического развития Брянской области		840	43 109,5	43 109,5	43 109,5	100,0	
	Региональный проект «Цифровое государственное управление»	D6		41 942,4	41 942,4	41 942,4	100,0	

№ п/п	Наименование	ГП	ГРБС	Утверждено законом о бюджете, тыс. рублей	Утверждено сводной бюджетной росписью, тыс. рублей	Кассовое исполнение, тыс. рублей	% исполне- ния
	Департамент экономического развития Брянской области		840	41 942,4	41 942,4	41 942,4	100,0
22.4.	<i>Подпрограмма «Повышение инвестиционной привлекательности Брянской области»</i>	40		9 980,4	9 980,4	8 309,8	83,3
	Департамент экономического развития Брянской области		840	9 980,4	9 980,4	8 309,8	83,3
22.5.	<i>Подпрограмма «Государственная поддержка малого и среднего предпринимательства в Брянской области»</i>	40		343 788,4	343 788,4	343 788,4	100,0
	Департамент экономического развития Брянской области		840	28 638,8	28 638,8	28 638,8	100,0
	<i>Региональный проект «Расширение доступа субъектов малого и среднего предпринимательства к финансовым ресурсам, в том числе к льготному финансированию»</i>	I4		173 851,2	173 851,2	173 851,2	100,0
	Департамент экономического развития Брянской области		840	173 851,2	173 851,2	173 851,2	100,0
	<i>Региональный проект «Акселерация субъектов малого и среднего предпринимательства»</i>	I5		131 335,9	131 335,9	131 335,9	100,0
	Департамент экономического развития Брянской области		840	131 335,9	131 335,9	131 335,9	100,0
	<i>Региональный проект «Популяризация предпринимательства»</i>	I8		9 962,5	9 962,5	9 962,5	100,0
	Департамент экономического развития Брянской области		840	9 962,5	9 962,5	9 962,5	100,0
22.6.	<i>Подпрограмма «Государственное регулирование тарифов Брянской области»</i>	40		21 733,5	21 733,5	21 678,9	99,7
	Управление государственного регулирования тарифов Брянской области		823	21 733,5	21 733,5	21 678,9	99,7
22.7.	<i>Подпрограмма «Управление государственным имуществом Брянской области»</i>	40		93 462,1	93 287,4	91 896,9	98,5
	Управление имущественных отношений Брянской области		824	93 462,1	93 287,4	91 896,9	98,5
ИТОГО по государственным программам				77 805 352,0	77 212 785,7	75 106 629,7	97,3

№ п/п	Наименование	ГП	ГРБС	Утверждено законом о бюджете, тыс. рублей	Утверждено сводной бюджетной росписью, тыс. рублей	Кассовое исполнение, тыс. рублей	% исполне- ния
23.	Непрограммная деятельность	70		1 811 804,1	1 834 468,8	786 981,6	42,9
	Брянская областная Дума	70	801	138 647,7	138 647,7	135 235,6	97,5
	Администрация Губернатора Брянской области и Правительства Брянской области	70	803	5 021,5	18 943,5	18 870,4	99,6
	Государственная жилищная инспекция Брянской области	70	804	151,8	681,3	681,3	100,0
	Управление ветеринарии Брянской области	70	805	15,0	951,3	951,3	100,0
	Государственная строительная инспекция Брянской области	70	806	0,0	370,2	370,2	100,0
	Управление архитектуры и градостроительства Брянской области	70	807	0,0	311,3	311,4	100,0
	Департамент природных ресурсов и экологии Брянской области	70	808	37,5	808,1	808,1	100,0
	Управление записи актов гражданского состояния Брянской области	70	809	0,0	1 594,9	1 594,9	100,0
	Государственная инспекция по надзору за техническим состоянием самоходных машин и других видов техники, аттракционов Брянской области	70	810	0,0	501,4	501,4	100,0
	Департамент внутренней политики Брянской области	70	811	0,0	1 746,2	1 746,2	100,0
	Департамент топливно- энергетического комплекса и жилищно-коммунального хозяйства Брянской области	70	812	0,0	1 047,1	1 047,1	100,0
	Уполномоченный по правам человека в Брянской области, Уполномоченный по правам ребенка в Брянской области, Уполномоченный по защите прав предпринимателей в Брянской области и аппарат уполномоченных	70	813	18 821,4	18 821,4	18 491,4	98,2
	Департамент здравоохранения Брянской области	70	814	206,9	2 285,0	2 285,0	100,0
	Департамент культуры Брянской области	70	815	56,0	1 016,9	1 016,9	100,0
	Департамент образования и науки Брянской области	70	816	100,0	1 870,9	1 870,9	100,0

№ п/п	Наименование	ГП	ГРБС	Утверждено законом о бюджете, тыс. рублей	Утверждено сводной бюджетной росписью, тыс. рублей	Кассовое исполнение, тыс. рублей	% исполне- ния
	Департамент сельского хозяйства Брянской области	70	817	0,0	3 053,5	3 053,5	100,0
	Департамент финансов Брянской области	70	818	1 093 722,4	1 068 603,7	28 425,1	2,7
	Департамент строительства Брянской области	70	819	758,8	2 504,4	2 504,4	100,0
	Департамент семьи, социальной и демографической политики Брянской области	70	821	2 154,2	5 319,7	4 808,1	90,4
	Управление государственного регулирования тарифов Брянской области	70	823	0,0	625,6	625,6	100,0
	Управление имущественных отношений Брянской области	70	824	72 945,8	74 659,0	74 659,0	100,0
	Управление физической культуры и спорта Брянской области	70	825	0,0	475,3	475,3	100,0
	Контрольно-счетная палата Брянской области	70	826	43 841,1	43 841,1	41 445,0	94,5
	Избирательная комиссия Брянской области	70	828	230 485,9	230 485,9	230 092,9	99,8
	Управление мировой юстиции Брянской области	70	830	72,8	3 325,6	3 325,6	100,0
	Управление государственной службы по труду и занятости населения Брянской области	70	832	0,0	1 477,1	1 477,1	100,0
	Управление государственных закупок Брянской области	70	833	0,0	407,6	407,6	100,0
	Управление лесами Брянской области	70	836	0,0	1 001,0	1 001,0	100,0
	Департамент промышленности, транспорта и связи Брянской области	70	837	118,5	951,0	951,0	100,0
	Управление по охране и сохранению историко-культурного наследия Брянской области	70	838	0,0	325,9	325,9	100,0
	Департамент экономического развития Брянской области	70	840	0,0	2 000,8	2 000,8	100,0
	Департамент региональной безопасности Брянской области	70	842	12 082,0	12 709,2	12 709,2	100,0
	Управление потребительского рынка и услуг, контроля в сфере производства и оборота этилового спирта, алкогольной и спиртосодержащей продукции Брянской области	70	843	0,0	540,4	540,4	100,0

№ п/п	Наименование	ГП	ГРБС	Утверждено законом о бюджете, тыс. рублей	Утверждено сводной бюджетной росписью, тыс. рублей	Кассовое исполнение, тыс. рублей	% исполне- ния
	<i>Оказание содействия в подготовке проведения общероссийского голосования, а также в информировании граждан Российской Федерации о такой подготовке</i>	W0	000	192 564,8	192 564,8	192 372,0	99,9
	Департамент внутренней политики Брянской области		811	119 924,8	119 924,8	119 924,8	100,0
	Избирательная комиссия Брянской области		828	72 640,0	72 640,0	72 447,2	99,7
	ВСЕГО			79 617 156,1	79 047 254,5	75 893 611,3	96,0

Анализ исполнения расходов областного бюджета в разрезе ведомственной структуры расходов за 2020 год

Наименование	КВСП	Кассовое исполнение за 2019 год, тыс. рублей	Утверждено законом о бюджете на 2020 год, тыс. рублей	Утверждено сводной бюджетной росписью на 2020 год, тыс. рублей	Кассовое исполнение за 2020 год, тыс. рублей	Процент исполнения к сводной бюджетной росписи, %	Удельный вес в общем объеме расходов, %	Темп роста, %
1	2	3	4	5	6	7	8	9
Брянская областная Дума	801	129 864,1	138 647,7	138 647,7	135 235,6	97,5	0,2	104,1
Администрация Губернатора Брянской области и Правительства Брянской области	803	549 974,3	578 069,3	591 991,3	572 978,8	96,8	0,8	104,2
Государственная жилищная инспекция Брянской области	804	17 547,8	18 827,2	19 356,7	19 319,5	99,8	0,0	110,1
Управление ветеринарии Брянской области	805	288 257,1	294 139,7	295 076,0	294 354,5	99,8	0,4	102,1
Государственная строительная инспекция Брянской области	806	15 664,5	16 743,8	17 114,0	17 078,0	99,8	0,0	109,0
Управление архитектуры и градостроительства Брянской области	807	11 892,6	11 788,8	12 100,2	11 392,3	94,1	0,0	95,8
Департамент природных ресурсов и экологии Брянской области	808	123 186,7	148 572,0	149 342,6	134 744,4	90,2	0,2	109,4
Управление записи актов гражданского состояния Брянской области	809	100 110,3	115 745,7	124 598,3	124 598,3	100,0	0,2	124,5
Государственная инспекция по надзору за техническим состоянием самоходных машин и других видов техники, аттракционов Брянской области	810	29 752,8	30 167,1	30 668,4	30 594,2	99,8	0,0	102,8
Департамент внутренней политики Брянской области	811	385 066,5	767 562,2	769 308,4	757 113,7	98,4	1,0	196,6
Департамент топливно-энергетического комплекса и жилищно-коммунального хозяйства Брянской области	812	954 872,9	1 028 687,2	1 029 734,3	881 943,0	85,6	1,2	92,4
Уполномоченный по правам человека в Брянской области, Уполномоченный по правам ребенка в Брянской области, Уполномоченный по защите прав предпринимателей в Брянской области и аппарат уполномоченных	813	17 268,8	18 821,4	18 821,4	18 491,4	98,2	0,0	107,1
Департамент здравоохранения Брянской области	814	10 075 000,3	14 715 223,6	14 835 909,4	14 710 282,5	99,2	19,4	146,0
Департамент культуры Брянской области	815	1 006 459,4	980 582,4	981 543,3	974 973,4	99,3	1,3	96,9
Департамент образования и науки Брянской области	816	11 644 943,2	13 339 118,5	13 334 523,9	13 088 659,5	98,2	17,2	112,4

Наименование	КВСП	Кассовое исполнение за 2019 год, тыс. рублей	Утверждено законом о бюджете на 2020 год, тыс. рублей	Утверждено сводной бюджетной росписью на 2020 год, тыс. рублей	Кассовое исполнение за 2020 год, тыс. рублей	Процент исполнения к сводной бюджетной росписи, %	Удельный вес в общем объеме расходов, %	Темп роста, %
Департамент сельского хозяйства Брянской области	817	11 227 280,6	11 076 362,0	11 195 932,0	11 179 539,8	99,9	14,7	99,6
Департамент финансов Брянской области	818	3 720 527,3	4 377 071,7	4 392 593,1	3 305 351,9	75,2	4,4	88,8
Департамент строительства Брянской области	819	9 548 409,4	11 658 886,4	11 660 632,0	11 021 098,7	94,5	14,5	115,4
Департамент семьи, социальной и демографической политики Брянской области	821	9 265 776,3	14 224 599,9	13 381 258,1	12 818 462,7	95,8	16,9	138,3
Управление государственного регулирования тарифов Брянской области	823	19 693,6	21 733,5	22 359,0	22 304,5	99,8	0,0	113,3
Управление имущественных отношений Брянской области	824	222 382,8	166 407,9	167 946,3	166 555,9	99,2	0,2	74,9
Управление физической культуры и спорта Брянской области	825	641 488,9	639 345,7	647 958,5	634 337,1	97,9	0,8	98,9
Контрольно-счетная палата Брянской области	826	42 908,4	43 841,1	43 841,1	41 444,9	94,5	0,1	96,6
Избирательная комиссия Брянской области	828	146 899,1	303 125,9	303 125,9	302 540,2	99,8	0,4	206,0
Управление мировой юстиции Брянской области	830	244 031,0	264 759,7	268 012,4	262 020,3	97,8	0,3	107,4
Управление государственной службы по труду и занятости населения Брянской области	832	696 478,7	1 606 372,3	1 577 199,4	1 575 442,3	99,9	2,1	226,2
Управление государственных закупок Брянской области	833	15 525,4	17 710,0	18 117,7	17 872,9	98,6	0,0	115,1
Управление лесами Брянской области	836	537 459,9	537 481,9	538 482,8	537 636,5	99,8	0,7	100,0
Департамент промышленности, транспорта и связи Брянской области	837	1 599 367,2	742 315,2	743 119,7	703 049,7	94,6	0,9	44,0
Управление по охране и сохранению историко-культурного наследия Брянской области	838	48 804,1	39 096,9	39 422,8	39 056,6	99,1	0,1	80,0
Департамент экономического развития Брянской области	840	525 063,0	543 318,9	545 319,7	541 903,9	99,4	0,7	103,2
Департамент региональной безопасности Брянской области	842	680 064,6	1 133 686,6	1 134 313,8	934 458,3	82,4	1,2	137,4
Управление потребительского рынка и услуг, контроля в сфере производства и оборота этилового спирта, алкогольной и спиртосодержащей продукции Брянской области	843	17 950,5	18 343,9	18 884,3	18 776,0	99,4	0,0	104,6
ВСЕГО		64 549 972,1	79 617 156,1	79 047 254,5	75 893 611,3	96,0	100,0	117,6